

UNIVERSIDAD POLITÉCNICA METROPOLITANA DE HIDALGO

ESTADO DE ACTIVIDADES
Del 1 de Enero al 30 de Septiembre de 2023
(Cifras en pesos)

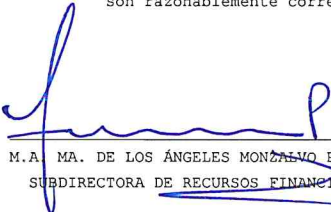
	2023	2022
INGRESOS Y OTROS BENEFICIOS		
INGRESOS DE GESTIÓN	24,740,314.78	22,616,175.65
IMPUESTOS	0.00	0.00
CUOTAS Y APORTACIONES DE SEGURIDAD SOCIAL	0.00	0.00
CONTRIBUCIONES DE MEJORAS	0.00	0.00
DERECHOS	0.00	0.00
PRODUCTOS	1,967.94	0.00
APROVECHAMIENTOS	0.00	0.00
INGRESOS POR VENTA DE BIENES Y PRESTACIÓN DE SERVICIOS	24,738,346.84	22,616,175.65
PART, APORT, CONV, INCENT. DERIV. D/COLAB.FISCAL, F. DIST. DE APORT, TRANSF, ASIG, SUBS Y SUBV Y P Y JUB	50,417,169.00	68,778,612.83
PART, APORT, CONV, INCENT. DERIV. D/COLAB.FISCAL, F. DIST. DE APORT	0.00	0.00
TRANSFERENCIAS, ASIGNACIONES, SUBSIDIOS Y SUBVENCIONES Y PENSIONES Y JUBILACIONES	50,417,169.00	68,778,612.83
OTROS INGRESOS Y BENEFICIOS	0.00	2,842.30
INGRESOS FINANCIEROS	0.00	2,842.30
INCREMENTO POR VARIACIÓN DE INVENTARIOS	0.00	0.00
DISMINUCIÓN DEL EXCESO DE ESTIMACIONES POR PÉRDIDA O DETERIORO U OBSOLESCENCIA	0.00	0.00
DISMINUCIÓN DEL EXCESO DE PROVISIONES	0.00	0.00
OTROS INGRESOS Y BENEFICIOS VARIOS	0.00	0.00
TOTAL DE INGRESOS Y OTROS BENEFICIOS	75,157,483.78	91,397,630.78
GASTOS Y OTRAS PÉRDIDAS		
GASTOS DE FUNCIONAMIENTO	52,500,363.55	86,719,005.81
SERVICIOS PERSONALES	39,056,994.92	62,421,084.81
MATERIALES Y SUMINISTROS	3,452,866.66	9,455,311.15
SERVICIOS GENERALES	9,990,501.97	14,842,609.85
TRANSFERENCIAS, ASIGNACIONES, SUBSIDIOS Y OTRAS AYUDAS	182,529.20	321,270.94
TRANSFERENCIAS INTERNAS Y ASIGNACIONES AL SECTOR PÚBLICO	0.00	0.00
TRANSFERENCIAS AL RESTO DEL SECTOR PÚBLICO	0.00	0.00
SUBSIDIOS Y SUBVENCIONES	0.00	0.00
AYUDAS SOCIALES	182,529.20	321,270.94
PENSIONES Y JUBILACIONES	0.00	0.00
TRANSFERENCIAS A FIDEICOMISOS, MANDATOS Y CONTRATOS ANÁLOGOS	0.00	0.00
TRANSFERENCIAS A LA SEGURIDAD SOCIAL	0.00	0.00
DONATIVOS	0.00	0.00
TRANSFERENCIAS AL EXTERIOR	0.00	0.00
PARTICIPACIONES Y APORTACIONES	0.00	0.00
PARTICIPACIONES	0.00	0.00
APORTACIONES	0.00	0.00
CONVENIOS	0.00	0.00
INTERESES, COMISIONES Y OTROS GASTOS DE LA DEUDA PÚBLICA	0.00	0.00


UNIVERSIDAD POLITÉCNICA METROPOLITANA DE HIDALGO


ESTADO DE ACTIVIDADES
Del 1 de Enero al 30 de Septiembre de 2023
(Cifras en pesos)

	2023	2022
INTERESES DE LA DEUDA PÚBLICA	0.00	0.00
COMISIONES DE LA DEUDA PÚBLICA	0.00	0.00
GASTOS DE LA DEUDA PÚBLICA	0.00	0.00
COSTO POR COBERTURAS	0.00	0.00
APOYOS FINANCIEROS	0.00	0.00
OTROS GASTOS Y PÉRDIDAS EXTRAORDINARIAS	189.88	23,385,342.86
ESTIMACIONES, DEPRECIACIONES, DETERIOROS, OBSOLESCENCIAS Y AMORTIZACIONES	0.00	23,385,342.86
PROVISIONES	0.00	0.00
DISMINUCIONES DE INVENTARIOS	0.00	0.00
OTROS GASTOS	189.88	0.00
INVERSIÓN PÚBLICA	0.00	0.00
INVERSIÓN PÚBLICA NO CAPITALIZABLE	0.00	0.00
TOTAL DE GASTOS Y OTRAS PÉRDIDAS	52,683,082.63	110,425,619.61
RESULTADOS DEL EJERCICIO (AHORRO/DESAHORRO)	22,474,461.15	-19,027,988.83

Bajo protesta de decir verdad declaramos que los Estados Financieros y sus notas, son razonablemente correctos y son responsabilidad del emisor.


M.A. MA. DE LOS ANGELES MONZALVO PEREZ
SUBDIRECTORA DE RECURSOS FINANCIEROS


LIC. FERNANDO GÓMEZ ESPINOSA
SECRETARIO ADMINISTRATIVO


LIC. PLÁCIDO GUILLERMO MEJÍA ANGELES
RECTOR